Comment s'inscrire et évaluer un produit ?

1. Pour vous inscrire, rendez-vous sur le site : https://www.crocnoteurs.fr, puis cliquez sur "**je souhaite participer**" :

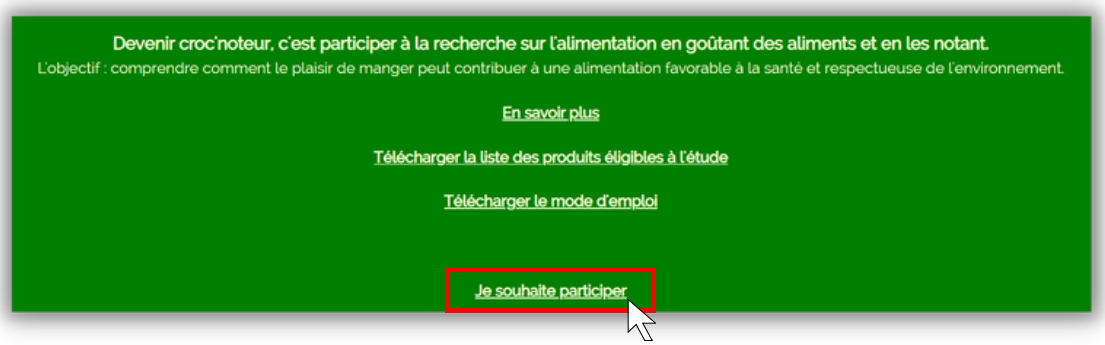

2. Ensuite, cliquez sur **"en savoir plus"** pour compléter votre inscription :

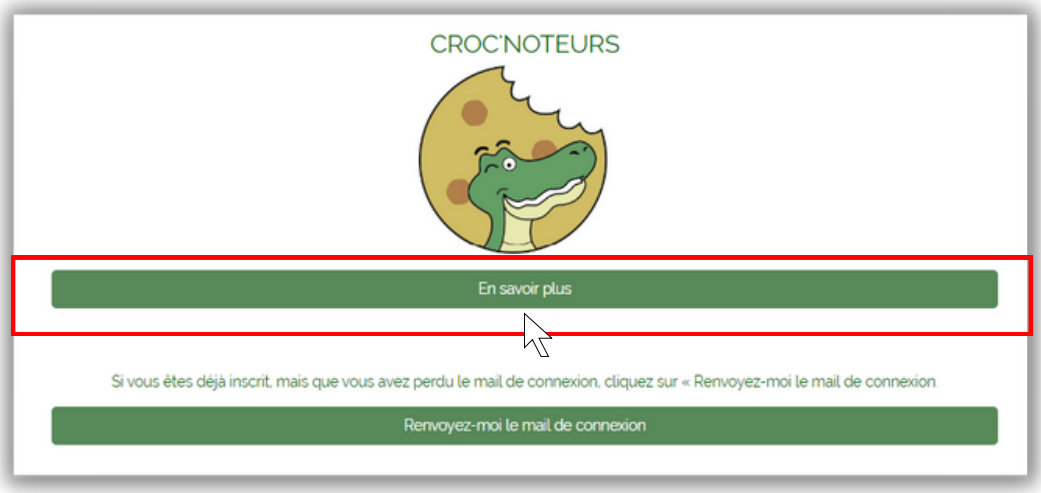

3. Téléchargez la liste des 48 produits éligibles à l'études, puis appuyez sur continuer :

4. Cliquez sur **"je souhaite devenir Croc'noteurs"** :

5. Répondez au questionnaire de pré-selection :

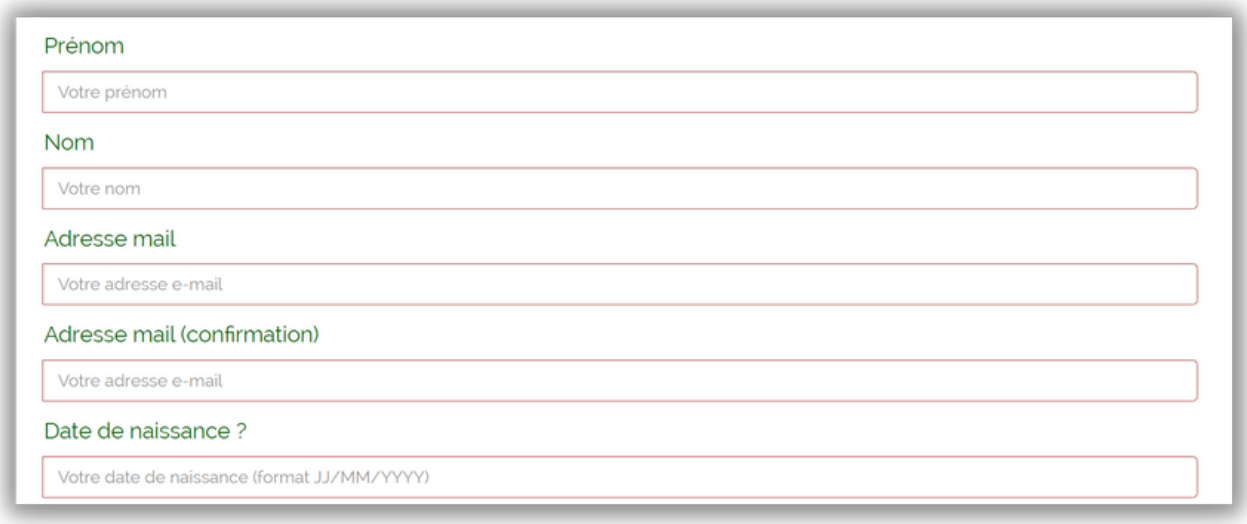

6. Si votre profil correspond à la cible, vous pouvez poursuivre votre inscription en cliquant sur **"continuer"** :

7. Prenez en photo un justificatif de domicile :

8. Une fois votre participation confirmée par mail, vous pouvez commencer à évaluer des produits via l'application.

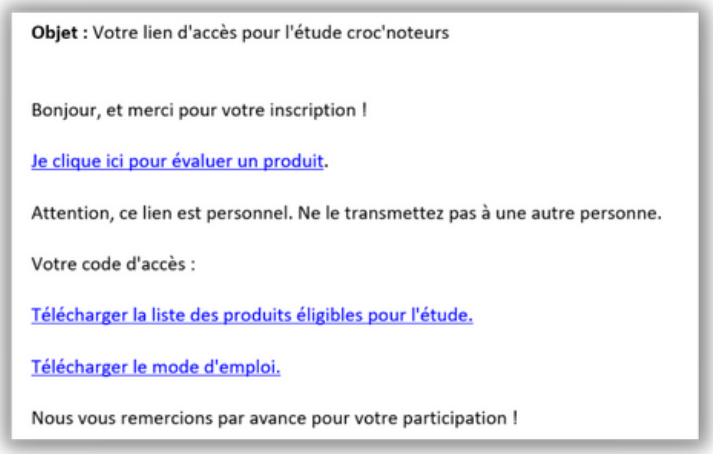

9. Pour évaluer un produit, cliquez sur **"tester le code-barres d'un produit"** :

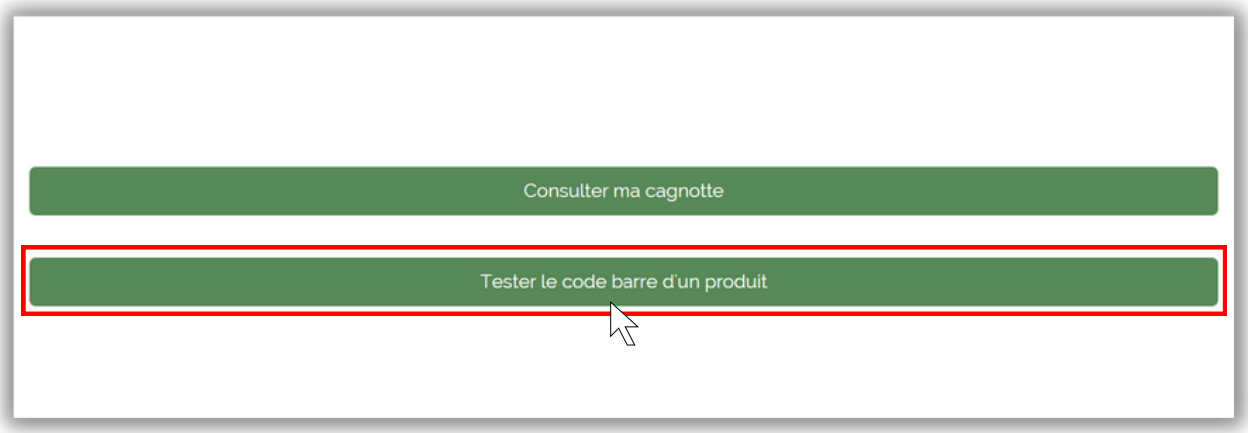

10. Scannez le code-barre ou saisissez le dans l'espace prévu à cet effet :

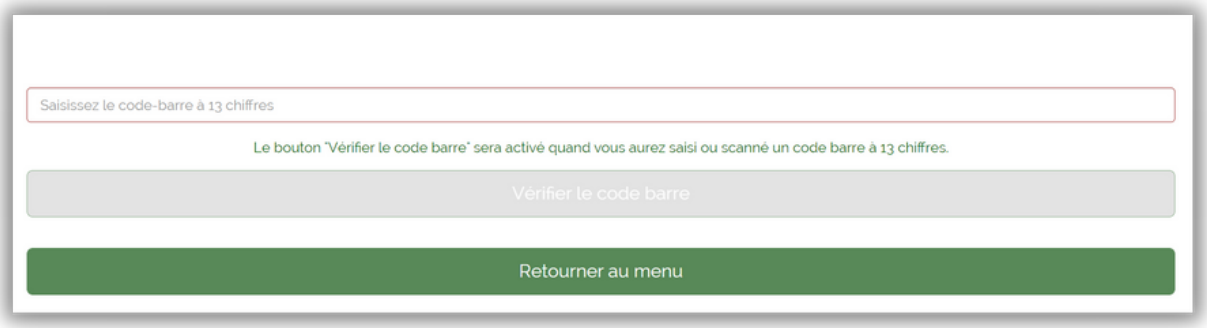

11. Cliquez sur "**évaluer le produit**", puis répondez aux questions :

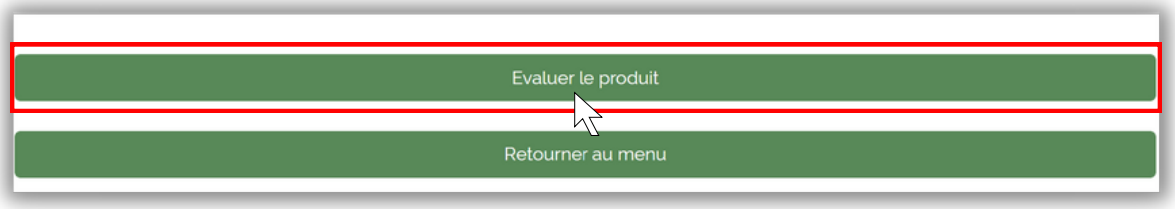

Comment obtenir son bon d'achat ?

1. Rendez vous sur votre boite mail et cliquez sur le lien présent dans le mail **"Etude Croc'noteurs - votre indemnisation"** :

Nous vous remercions de bien vouloir accuser réception de ce mail.

Bonjour,

Vos réponses, apportées dans le cadre de l'étude croc'noteurs conduite par la plateforme ChemoSens du CSGA, ont bien été enregistrées.

Nous avons le plaisir de vous remettre votre indemnisation sous forme de chèque-cadeau dématérialisé Cadhoc.

Pour utiliser votre chèque-cadeau, cliquez sur le lien ci-dessous et suivez les instructions :

Lien d'activation du chèque-cadeau : https://redemption.ifeelgoods.com/

2. Rentrez votre adresse mail dans le champ prévu à cet effet :

3. Une fois le mail **"Votre cadeau offert par INRAE : Crédit Cadeau Up de 10 EUR"** reçu, copiez votre code crédit cadeau puis dirigez-vous sur le site espace-up-cadeaux.com :

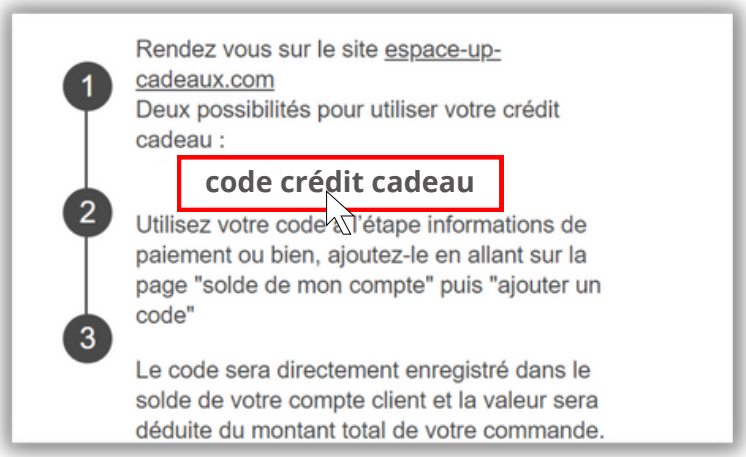

4. Une fois sur le site, cliquez sur l'icône **"mon compte"** :

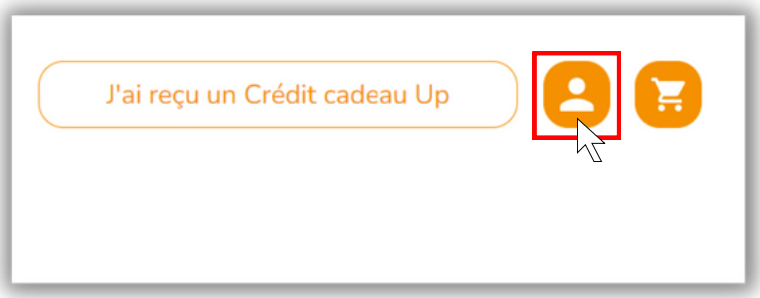

5. Si vous n'avez pas encore de compte, créez vous un compte :

6. Cliquez sur **"Solde de mon compte"**, puis sur **"Ajoutez"** :

7. Collez votre code dans le champ puis cliquez sur **"Ajouter"** :

8. Cliquez sur **"Nos enseignes"** et faites votre choix parmi la centaine d'enseignes partenaires :

9. Une fois l'enseigne choisie, ajoutez à votre panier le bon d'achat :
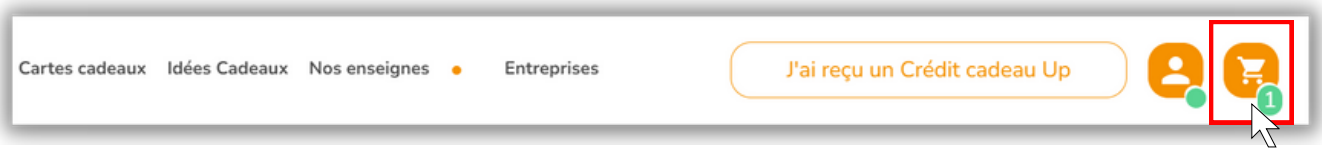
10. Terminez votre commande en vous rendant sur votre panier :